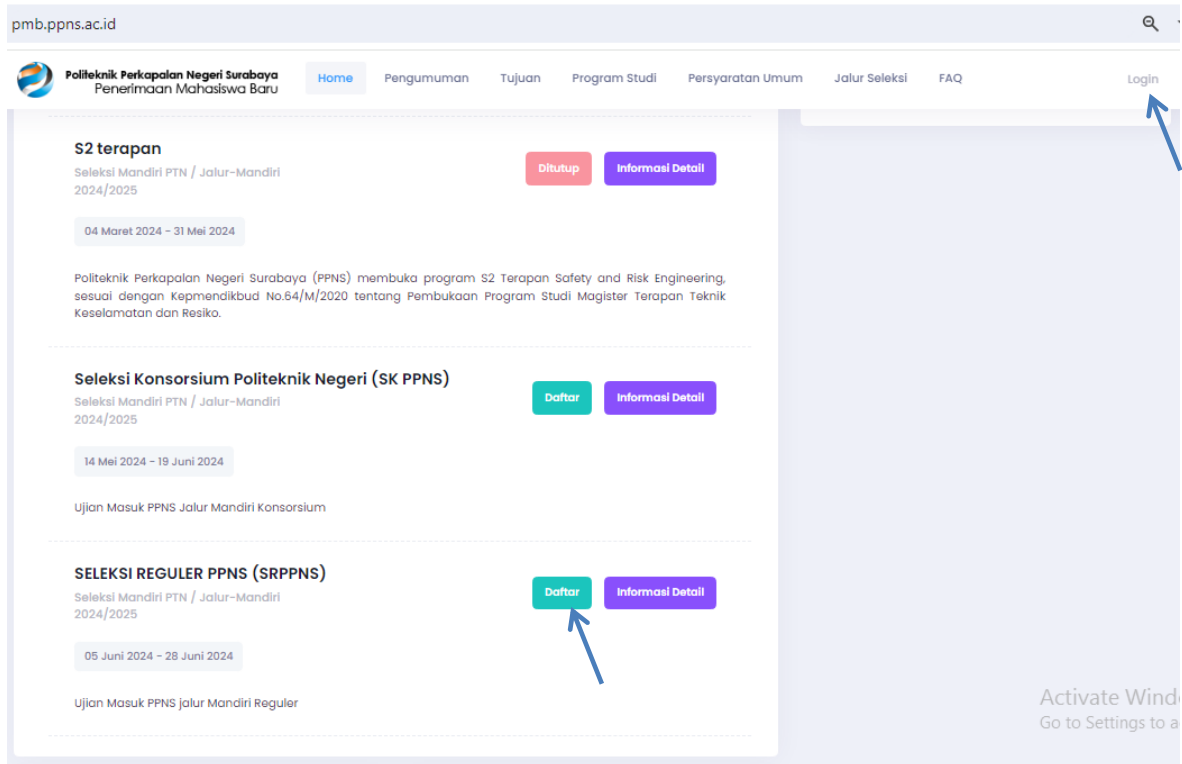
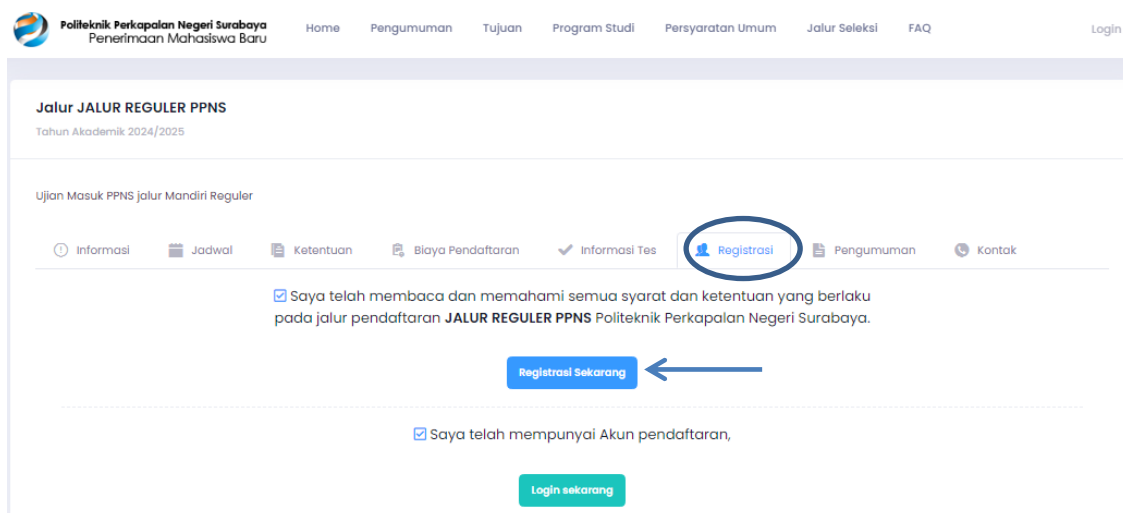


# PETUNJUK PENDAFTARAN PENERIMAAN MAHASISWA BARU JALUR REGULER PPNS (SRPPNS) TAHUN 2024

1. Buka website <https://pmb.ppns.ac.id>
2. Klik daftar atau login, pilih jalur pendaftaran yang diikuti, klik daftar

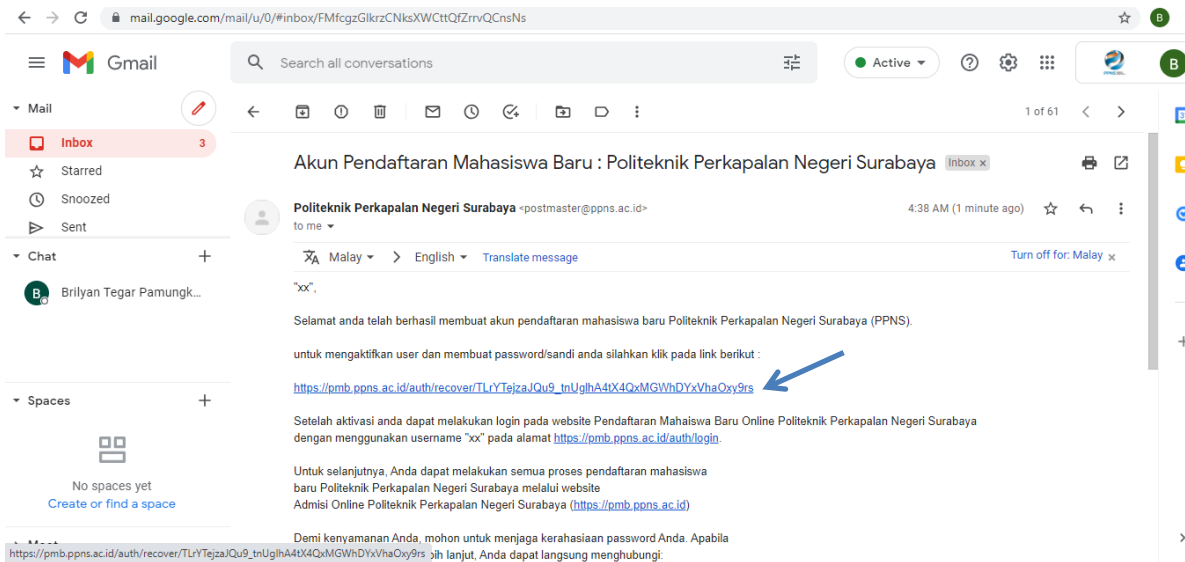


3. Pilih Registrasi sekarang



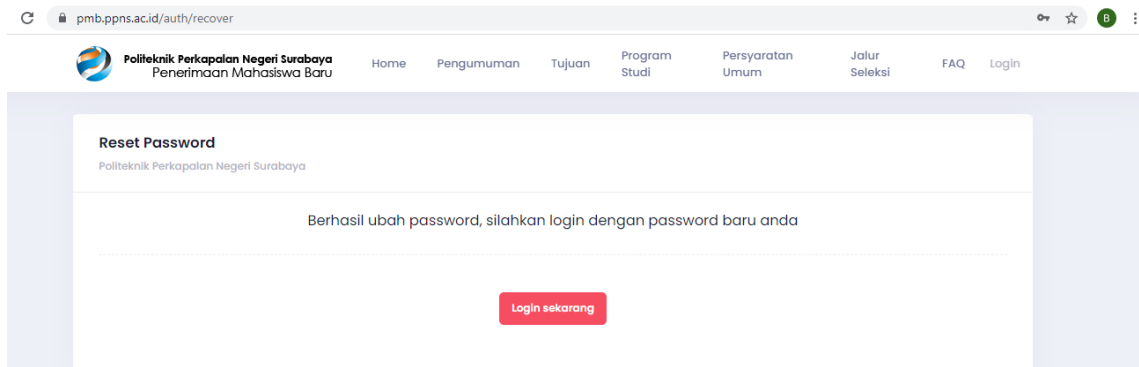
#### 4. Isi username, alamat email dan captcha, klik daftar sekarang

#### 5. Kemudian masuk ke email yang Anda gunakan untuk pendaftaran, buka link pendaftaran yang terkirim ke **inbox/spam** email Anda, klik link tautan pendaftaran

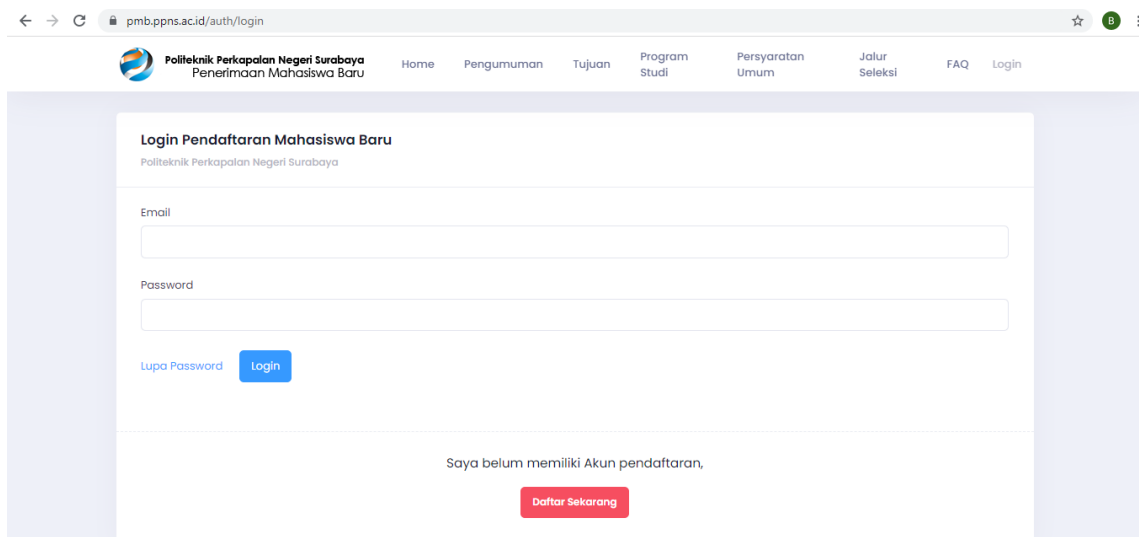


#### 6. Isi password dan konfirmasi password kemudian submit

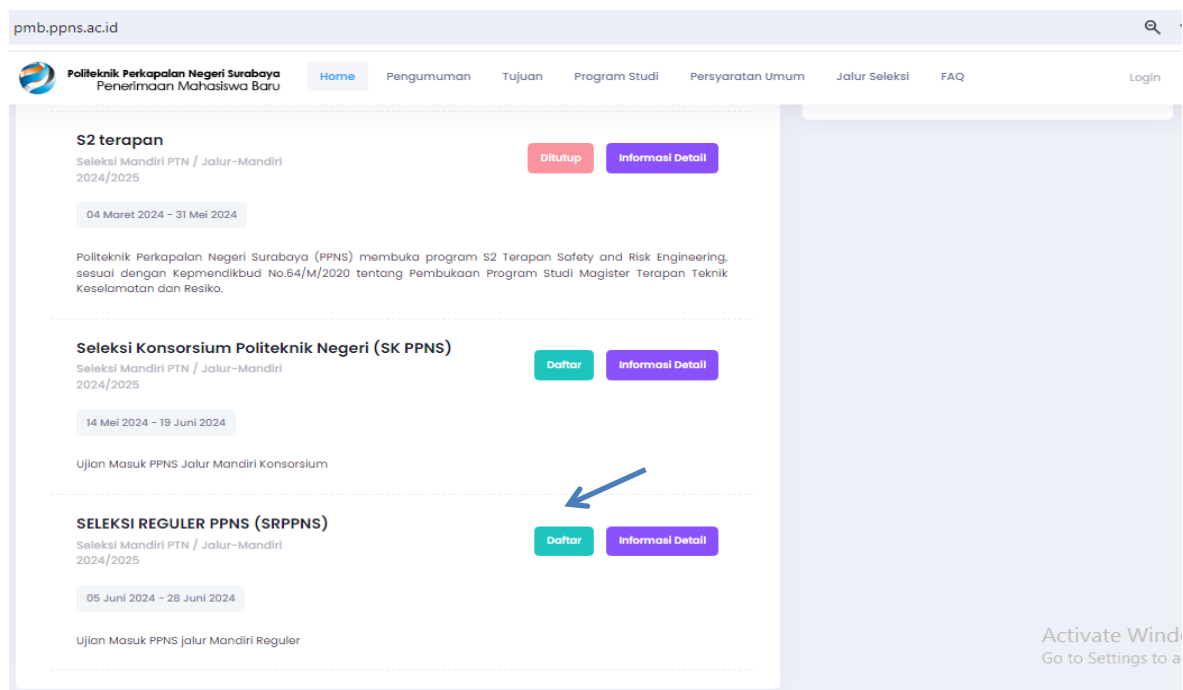
## 7. Klik Login sekarang



## 8. Isi alamat email dan password email yang telah Anda buat, klik daftar sekarang



## 9. Scroll ke bawah sampai ketemu jalur yang akan diikuti, klik daftar, daftar, kemudian isi semua isian data pendaftaran



10. Upload Surat Sertifikat prestasi/Rekomendasi diterima dari PPNS/MOU sekolah dengan PPNS/Surat Keterangan berasal dari Daerah 3T ditempatkan sertifikat pendukung (bukan isian wajib)

pmb.ppn.ac.id/pmbregistration/96

Politeknik Perkapalan Negeri Surabaya  
Penerimaan Mahasiswa Baru

Home Pengumuman Pendaftaran FAQ

Prestasi

Prestasi Olahraga

Prestasi Seni

Prestasi Lainnya

Upload Formulir

Sertifikat Pendukung meliputi pelatihan, sertifikasi dan piagam (dalam format .zip)

Choose File No file chosen

Simpan

Simpan & Kirim Data / Finalisasi  
(Data yang sudah terkirim tidak dapat diubah kembali)

11. Jumlah data yang wajib diisi tertuang dalam status pendaftaran (warna ungu)

pmb.ppn.ac.id/pmbregistration/96

Politeknik Perkapalan Negeri Surabaya  
Penerimaan Mahasiswa Baru

Home Pengumuman Pendaftaran FAQ

Pendaftaran Mahasiswa Baru  
JALUR REGULER PPNS  
Seleksi Mandiri PTN / Jalur-Mandiri  
2024/2025

Jadwal Entry Data

Buka Pendaftaran : 05 Juni 2024 12:00 – 28 Juni 2024 23:45

Tes Kesehatan : 12 Agustus 2024 08:00 – 13 Agustus 2024 23:45

Pre-UKT : 11 Juli 2023 00:00 – 16 Juli 2023 23:45

UKT : 22 Juli 2024 – 29 Juli 2024

Fitting Baju : 23 Juli 2024 08:00 – 30 Juli 2024 23:45

Konfirmasi Kelanjutan Pendaftaran : 12 Agustus 2024 08:00 – 13 Agustus 2024 23:45

Verifikasi Data : 12 Agustus 2024 08:00 – 13 Agustus 2024 23:45

Data Pribadi

Nama (\*wajib diisi)  
Data Testing Manise

Status Pendaftaran : Draft

No. Pendaftaran : 2415100001

Group	Wajib	Diisi	Kosong	Diisi(%)
Data Pribadi	20	20	0	100
Data Sekolah	6	6	0	100
Data Orang Tua	14	14	0	100
Data Nilai	25	25	0	100
Pilihan Program Studi	1	1	0	100

Status

Pendaftaran

- [ C ] Complete
- [ PD ] Passed Doc Check
- [ PS ] Passed Skolastik
- [ PI ] Passed Interview
- [ PH ] Passed Health Check
- [ PP ] Passed Payment
- [ PU ] Passed Payment UKT

12. Jika data sudah diisi semua, klik simpan, cek sekali lagi isian datanya dan pastikan pengisian data sudah 100 %.

13. Klik Finalisasi warna hijau.

Politeknik Perkapalan Negeri Surabaya  
Penerimaan Mahasiswa Baru

Home Pengumuman Pendaftaran FAQ

Prestasi

Prestasi Olahraga

Prestasi Seni

Prestasi Lainnya

Simpan

Simpan & Kirim Data / Finalisasi  
(Data yang sudah terkirim tidak dapat diubah kembali)

14. Berikutnya proses pembayaran pendaftaran (tata cara pembayaran pendaftaran terlampir)

pmb.ppns.ac.id/pmbregistration/96

Politeknik Perkapalan Negeri Surabaya  
Penerimaan Mahasiswa Baru

Home Pengumuman Pendaftaran FAQ

PH

Pembayaran Biaya Pendaftaran

Nomor Pendaftaran	: 2415100001
Biaya Pendaftaran	: Rp. 350.000
Biaya Administrasi	: Rp. 0
Total Tagihan	: Rp. 350.000
Nomor Tagihan	: 2415100001
Batas Akhir Pembayaran	: 20 Juni 2024 23:45

Sistem secara otomatis akan mengupdate data pembayaran maksimal 24 jam setelah anda melakukan pembayaran, pastikan tanda status pembayaran anda telah tercentang hijau.

Biaya pendaftaran yang sudah dibayarkan dengan alasan apapun tidak bisa diambil kembali. Bila ada masalah pembayaran silahkan hubungi bagian keuangan PPNS di nomor telepon (031) 5947186 ext.114

Status Pembayaran : Belum Membayar

Tanggal Pembayaran : -

Jumlah Pembayaran : Rp. 0

Metode Pembayaran :

Channel :

[ PH ] Passed Health Check  
[ PP ] Passed Pre UKT  
[ PU ] Passed Payment UKT  
[ A ] Accepted  
[ CO ] Passed Confirmation  
[ VR ] Passed Verification

Activate Windows  
Go to Settings to activate Windows.

Jika pembayaran pendaftaran sudah divalidasi panitia, status pembayaran akan berubah “sudah membayar” proses validasi sekitar 2 X 24 jam setelah anda melakukan pembayaran, pembayaran hari Jum’at akan divalidasi hari Senin.

15. Setelah pembayaran pendaftaran tervalidasi, status pendaftaran berubah menjadi Passed Doc Check, kartu peserta akan dikirim ke alamat email pendaftar.

16. Pendaftaran selesai, ikuti pengumuman hasil seleksi dokumen. Semoga Sukses.

# PEMBAYARAN PENDAFTARAN MAHASISWA BARU MELALUI BANK MANDIRI

## Pembayaran melalui Mandiri ATM

1. Masukkan **Kartu ATM**
2. Kemudian Pilih **Bahasa Indonesia**
3. Ketik Nomor **PIN kartu ATM** tekan **ENTER**
4. Pilih Menu **Bayar/Beli**
5. Pilih Menu **Pendidikan**
6. Masukkan **Kode Perusahaan/Institusi**, yaitu "**10095**" (**PPNS**), tekan **BENAR**
7. Masukkan **Nomor Pendaftaran**, tekan **BENAR**
8. Muncul **Item Pembayaran**, Pilih **Item yang akan dibayarkan**, contoh : **Pilih No.1**, kemudian tekan **Benar**
9. Muncul Konfirmasi **Pembayaran**, Tekan **Benar**
10. Bukti pembayaran dapat dicetak dan disimpan sebagai bukti pembayaran yang sah dari Bank Mandiri

## Pembayaran melalui Mandiri online

1. Masukkan **User ID** dan **PIN**
2. Pilih Menu "**Pembayaran**", lalu pilih Sub-Menu "**Pendidikan**"
3. Pilih "**Rekening Sumber**", pilih Penyedia Jasa "**PPNS**" Masukkan "**Nomor Pendaftaran**" klik **Lanjut**
4. Pilih **Jumlah/Jenis Tagihan** yang akan di bayar, klik "**Lanjut**"
5. Setelah muncul konfirmasi Pembayaran tekan "**Konfirmasi**"
6. Masukkan "**PIN**"
7. Pembayaran Selesai

## Pembayaran melalui Teller Mandiri

1. Isi **Tanggal**.
2. Isi **Jenis Setoran**. Misal : Tunai.
3. Isi **Penerima** dengan kode **10095**.
4. Isi Nama Perusahaan Penyedia Jasa, dengan **PPNS**
5. Isi No. Pelanggan dengan **Nomor Pendaftaran**
6. Isi **Penyetor** dengan Nama Pembayar
7. Isi **Jumlah & Terbilang** Nominal Pembayaran
8. Isi **Tujuan Transaksi** : Pembayaran Pendaftaran jalur SR PPNS 2024

## PEMBAYARAN MELALUI TOKOPEDIA

### CARA BAYAR BIAYA PENDAFTARAN DI TOKOPEDIA

**01.** Klik **Top-up & Tagihan** --> **Semua Kategori** --> Pilih **Biaya Pendidikan**.



The screenshot shows the Tokopedia app interface. At the top, there are two tabs: 'GoPay & Coins Aktifkan' and 'Member Silver 40 Kupon Baru'. Below these are several category icons: 'Official Store', 'Lihat Semua', 'Kebutuhan Harian', 'Fashion Wanita', 'Top-Up & Tagihan' (highlighted with a red box), and 'Pajak PBB'. Underneath is a 'Bayar' section with icons for 'Tagihan Gas', 'Langganan', 'Bayar Sekaligus', 'Air PDAM', 'Tagihan Listrik', 'Telkom', 'Kartu Pekerja', 'Biaya Pendidikan' (highlighted with a red box), 'BPJS', and 'Premi Asuransi'. At the bottom, there are social media links for 'ppns.ac.id', '@ppns\_success', 'Shops Ppns', and 'Politeknik Perkapalan Negeri Surabaya'.

**02.** Pilih **Perguruan Tinggi** di tab Cluster, lalu pada tab Institusi ketik **PPNS**.



The screenshot shows a dropdown menu for 'Pilih Cluster' with 'Perguruan Tinggi' selected. Below it is another dropdown menu for 'Institusi Pendidikan' with 'PPNS' selected. A red box highlights both dropdown menus.

**03.** Di **Tab Pembayaran**, masukkan **Nomor Tagihan**.



The screenshot shows an input field for 'Nomor Pembayaran atau Nomor Mahasiswa' with a red box around it. Below the input field is a button labeled 'Cek Tagihan'.

**04.** Periksa kembali tagihan anda, apabila sudah sesuai **Klik Bayar**.



The screenshot shows a button labeled 'Bayar Sekarang'.

ppns.ac.id @ppns\_success Shops Ppns Politeknik Perkapalan Negeri Surabaya

Nomor Tagihan diisi dengan Nomor Pendaftaran

05. Pilih metode pembayaran yang diinginkan,



dan berbagai pilihan metode pembayaran lainnya

06. Setelah melakukan pembayaran, **tunggu verifikasi pembayaran selama 1 x 24 Jam.**



07. Biaya pendidikan **selesai dibayar.**



DDRS.ac.id @ddrs\_success SHIPs Poin Politeknik Perkapalan Negeri Surabaya

Status pembayaran Anda akan tervalidasi (sudah membayar) sekitar 2 X 24 jam setelah anda melakukan pembayaran, pembayaran hari Jum'at akan divalidasi hari Senin.